

25

SOP-Speed



2021

Infobrief

1

seit 1996

Sichere und effiziente QM-Dokumentation

25 Jahre SOP-Speed

Auf der MEDICA 1996 wurde SOP-Speed erstmals dem Fachpublikum vorgestellt. Bereits diese erste Programmversion bot mit der assistierten Erstellung von QM-Dokumenten die Grundlage für eine verlässliche und mit möglichst geringem Aufwand zu betreuende QM-Dokumentation.

Zahlreiche **SOP-Speed** Innovationen haben seither die effiziente QM-Dokumentation im Labor vorangebracht und verlässliche Standards gesetzt. Viele Kunden sind bereits seit mehr als 15 Jahren dabei und schätzen die Zuverlässigkeit eines ausgereiften QM-Dokumentationsprogramms.

In diesem Infobrief greifen wir mit den leistungsfähigen **SOP-Speed**-Funktionen zur Erstellung, Verwaltung und zum Export von Listen erneut ein Thema auf, das gerade in Zeiten von Online-Begutachtungen hohe Aktualität hat.



Pandemiebedingt finden derzeit keine **SOP-Speed-Anwenderseminare** in Präsenz statt. Gerne bieten wir Ihnen jedoch individuelle Anwenderschulungen für neue MitarbeiterInnen oder vertiefende Schulungen zu speziellen Funktionen vor Ort oder als Online-Schulung an!

Im unserem QM-Ratgeber „Was Sie eigentlich schon immer wussten“ sind wichtige Überlegungen und eine Liste wichtiger Funktionen für die QM-Dokumentation zusammengestellt, auf die Sie nicht verzichten sollten. Die Broschüre ist kostenlos abrufbar unter www.sop-speed.de

Listen, Selektionen, Abfragen, Export

Die strukturierte Verwaltung von Dokumentinhalten und Metadaten in SOP-Speed macht's möglich: So konfigurieren Sie häufig benötigte Listen und Dokumentzusammenstellungen (S. 2)

Listenweiser Dokumentenexport mit dem erweiterten SOP-Speed PDF-Exporter

Batchweise Ausgabe von Dokumenten, z. B. als gekennzeichnete PDFs für Schulungswecke oder Begutachtungen, leicht gemacht (S. 3)

Ausblick

Kurzer Spoiler auf anstehende Programm-Updates (S. 4)

Sie erhalten den **SOP-Speed** Infobrief als **SOP-Speed**-LizenznehmerIn bzw. weil Sie Infomaterialien angefordert haben (Wechselsend).
Bestellen/Abbestellen unter
E-Mail: info@sop-speed.de



Listen, Selektionen, Abfragen, Export

Je größer der Dokumentenbestand, desto wichtiger ist es, bestimmte Dokument(gruppen) schnell und komfortabel finden und sortieren zu können. Für das Erstellen und Pflegen von Listen stellt **SOP-Speed** daher vielfältige Funktionen bereit.

Das Menü <Ausgabe> im Modul **ARCHIV** enthält bereits häufig benötigte Listen (vgl. Screenshot rechts). Werden Sie hier nicht fündig, können Sie leicht eigene Listen erstellen. Bei umfangreicheren Listen sammeln Sie die Dokumente zunächst in einer **Selektion**.



Die Selektion nimmt sowohl automatisch zusammengestellte Dokumentgruppen (z. B. aus Abfragen), aber auch manuell ergänzte Dokumente auf und steht dann für weitere Operationen zur Verfügung.

Mit der Option <Aktuelle Tabelle> können Sie eine individuelle Dokumentenauswahl als Liste ausgeben.

So gehen Sie vor:

- 1 Markieren Sie in der Listenansicht die gewünschten Dokumente.

Doku typ	Titel	Schlüssel	Dokumentenbeschr.
55	SOP Cytomegalie	SOP-INFE-MABB-R9-0090	Cytomegalie-Virus IgG
56	SOP Cytomegalie	SOP-INFE-MABB-R9-0091	Cytomegalie-Virus IgM
42	SOP DHEAS	SOP-FERT-MABB-R9-00	DHEAS (ARCHITECT)
62	SOP Digtoxin	SOP-PHAR-MABB-R9-0	Digtoxin (ARCHITECT)
70	SOP Digtoxin	SOP-PHAR-MET-R9-0072	Digtoxin (ARCHITECT)
4	Formblatt: Einwilligung	Form-MOLB-MET-S-RS-S	Einwilligungserklärung zur
22	SOP Eisen	SOP-AKCH-MABB-R9-0	Eisen (ARCHITECT)
23	SOP Eiweiß	SOP-AKCH-MABB-R9-0	Eiweiß (Gesamt)
24	SOP Eiweiß II	SOP-AKCH-MABB-R9-0	Eiweiß im Liquor
43	SOP Extrakt	SOP-FERT-MABB-R9-00	Extrakt (ARCHITECT)
84	SOP Ethylalkohol	SOP-TOXI-MABB-0005	Ethylalkohol (Architect)
90	Inventar-f. Farbdrucker	VAR-KVB-GER-0007	Farbdrucker/Canon W5250
44	SOP FSH	SOP-FERT-MABB-R9-00	FSH
26	SOP Gamma-Glu	SOP-AKCH-MABB-R9-0	Gamma-Glutamyl-Transferrin
63	SOP Gentamicin	SOP-PHAR-MABB-R9-0	Gentamicin (ARCHITECT)
46	SOP Gesamt-b.	SOP-FERT-MABB-R9-00	Gesamt-beta-HCG
27	SOP Glucose	SOP-AKCH-MABB-R9-0	Glucose (ARCHITECT)

Tip: Klicken Sie auf den Spaltenkopf, um die Einträge aufsteigend/absteigend zu sortieren.

Mit gedrückter Maustaste lassen sich einzelne Spalten an eine andere Position verschieben.

Mit Klicken + STRG markieren Sie zusätzliche Einzeldokumente, mit Klicken + SHIFT markieren Sie alle Dokumente zwischen dem ersten und dem zweiten Mausklick.

- 2 Wählen Sie nun <Ausgabe>, <Aktuelle Tabelle>. Es öffnet sich ein Fenster, in dem Sie Ihre Liste eindeutig benennen können. Klicken Sie auf <Weiter>, um die Liste auszugeben.



Über den SQL-Abfrage-Editor können Sie regelmäßig wiederkehrende Suchen im Dokumentenbestand als Suchprofile abspeichern. Mehrere Abfragen lassen sich kombinieren, sodass auch komplexe Fragestellungen bearbeitet werden können.

SOP-Speed

Zusatzangaben für die Ausgabeliste

Titel:

Ergänzende Angaben:

Dokumentenliste für Audit XYZ

Alle Dokumente, die von der Änderung ABC betroffen sind.

Doku.typ	Titel	Schlüssel	Dokument
SOP	PSA - Gesamt-PSA (Architect)	SOP-TUMM-MABB-0014	PSA - Gesamt-PSA (A
MUE_QMHB	Qualitätsmangeme QMHB-QM-ORG-R4.2.1-0062		Qualitätsmanagement-H QMHB
SOP	OMHR rHTLV-I_II (Architect)	SOP-RETR-MABB-0004	rHTLV-I_II (Architect)
SOP	Rubella IgG	SOP-INFE-MABB-R9-0092	Rubella (ARCHITEC
SOP	Salicylat (Architect)	SOP-TOXI-MABB-0007	Salicylat (Architect)
SOP	Saure	SOP-AKCH-MABB-R9-0054	Saure Phosphatase -

FERTIG: Die individuell zusammengestellte Liste mit Zusatzangaben kann z. B. als Grundlage für ein Audit als pdf ausgegeben werden.

Listenweiser Dokumentenexport mit dem SOP-Speed *PDF-EXPORTER*

In bestimmten Situationen ist es praktisch, eine größere Anzahl Ihrer QM-Dokumente als PDF-Abbilder – z. B. als ungelenkte Ansichtsexemplare – auszugeben oder als Kopien für Gutachter zur Verfügung zu stellen. Der erweiterte PDF-Exporter stellt hierfür nützliche Funktionen zur Verfügung: **Sie können definierte Gruppen von Dokumenten listenweise als PDF-Dateien ausgeben.** Auf Wunsch können Sie diese Dokumente sogar als strukturiertes HTML/PDF-Dateiverzeichnis (sortiert z. B. nach Bereich oder Schlüssel) exportieren und so z. B. für ein Intranet zur Verfügung stellen. **Grundlage für die Ausgabe sind Abfragen bzw. Listen**, die Sie im Modul *ARCHIV* bzw. *PRESENTER* erstellt haben (vgl. S. 2).

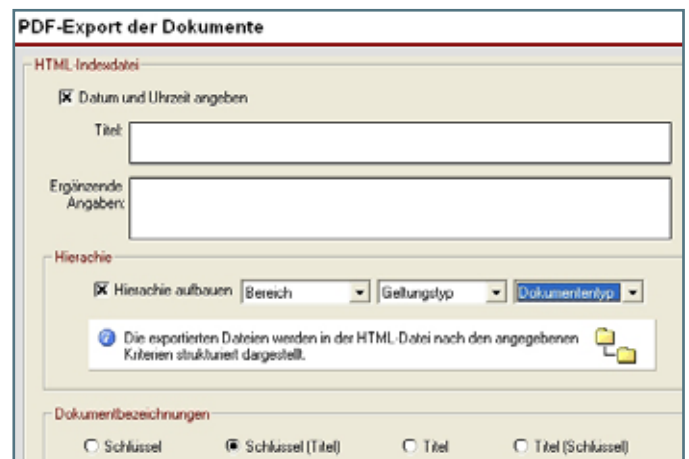
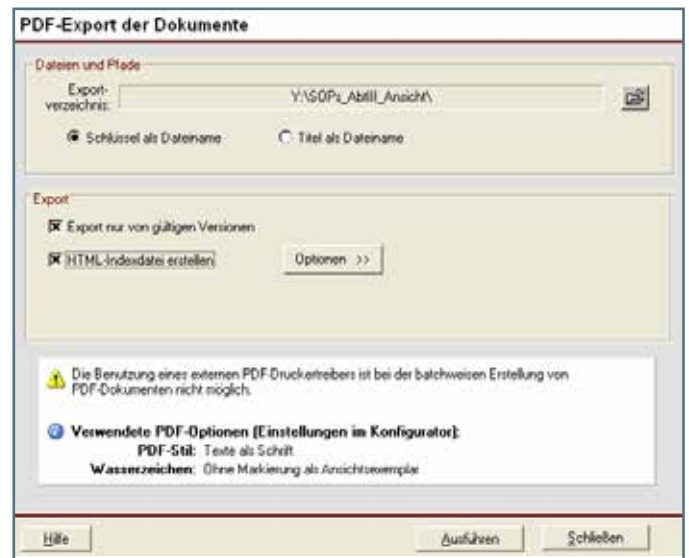
Der PDF-Exporter wird pro SOP-Speed-Lizenz einmalig lizenziert und steht dann in den Modulen *ARCHIV* (Menü Datei, PDF-Export der Dokumente) und *PRESENTER* (Menü Sammlung, PDF-Export der aktuellen Sammlung) zur Verfügung.

Im Gegensatz zum Einzel-PDF-Export läuft der listenweise Export immer über den **SOP-Speed-eigenen PDF-Writer**, es kann also kein externer PDF-Druckertreiber angewählt werden. Alle sonstigen Einstellungen des PDF-Exports entsprechen den im Modul *KONFIGURATOR* gewählten Voreinstellungen.

Listenweiser PDF-Export aus dem Modul *ARCHIV* – so gehen Sie vor:

Der Export aus dem Modul *ARCHIV* betrifft immer die aktuell zusammengestellte Dokument-Tabelle (= Liste). Sie können also beliebige Dokumentzusammenstellungen – bis hin zum gesamten Dokumentenbestand – exportieren.

- 1 Aktivieren Sie den PDF-Export über das Menü Datei, <PDF-Export der Dokumente>. Auch hier haben Sie wieder verschiedene Möglichkeiten:
- 2 **Dateien und Pfade:** Bestätigen Sie hier das Zielverzeichnis für die exportierten Dateien oder wählen Sie ein neues Verzeichnis aus. Als Dateiname der exportierten Dokumente kann der Schlüssel oder der Titel gewählt werden.
- 3 **Export:** Wählen Sie, ob *nur gültige* oder *alle Dokumente* in der Tabelle exportiert werden sollen.
- 4 Wenn Sie eine **HTML-Index-Datei** zur Darstellung der Dokumente in einem Browser erzeugen möchten, stehen Ihnen weitere Optionen zur Verfügung:
- 5 Sie können die **Sortierkriterien**, nach denen die Dokumente in der HTML-Ansicht strukturiert werden, auswählen und haben weitere Optionen zur Benennung der ausgegebenen PDF-Dateien.
- 6 Rechts ein Beispiel für eine sortierte HTML-/PDF-Ausgabe. Hier wurde zusätzlich die Option **Titel(Schlüssel)** zur Benennung der Dokumente gewählt.



Der Exportfortschritt längerer Listen wird Ihnen angezeigt. Dateien, die aufgrund von Voreinstellungen nicht übertragen werden, werden rot angezeigt. Gegebenenfalls müssen Sie in Einzelfällen Meldungen zum Datelexport bestätigen. Abschließend können Sie das Export-Protokoll ausdrucken bzw. als PDF-Datei speichern!

Ausblick

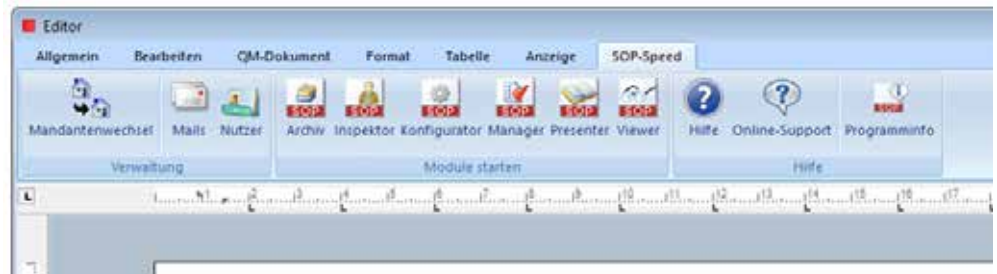
Neuer SOP-Speed-Look und neue Funktionen

Gerade mit Blick auf den (Re-)Validierungsaufwand von professioneller Dokumentationssoftware im Laborbereich ist der richtige Mix aus sinnvoller Innovation und einem vernünftigen Update-Turnus wichtig. In den regelmäßigen Zwischenupdates von **SOP-Speed** sind in den letzten Jahren zahlreiche leistungsfähige Funktionen hinzugekommen. Das wird auch weiterhin so sein.

In der rechten Spalte schon mal ein kurzer „Spoiler“ in Sachen neue Programm-Oberfläche und erweiterte **ERSTELLER**-Funktionen.

Die Programm-Oberfläche wird derzeit durchgehend überarbeitet und erscheint damit moderner und übersichtlicher. Gleichzeitig ist sichergestellt, dass NutzerInnen intuitiv von der alten Oberfläche auf die neue umstellen können.

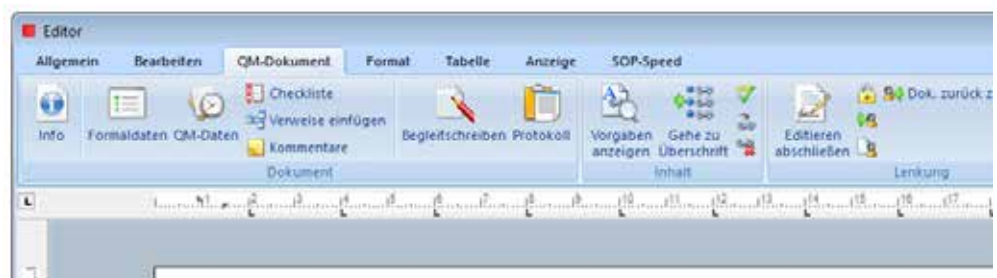
Wir informieren Sie rechtzeitig, sobald die neuen Funktionen verfügbar sind.



Neuer Look: Die Oberfläche wurde überarbeitet und teilweise neu strukturiert. Wichtige Funktionen sind schnell im Zugriff.



Die Text- und Tabellenwerkzeuge im Modul **ERSTELLER** werden stark erweitert.



Übersichtlich im Schnellzugriff: die zentralen Funktionen zur Dokumentenlenkung und Workflow-Steuerung.